

第144期

中間報告書

平成25年4月1日から平成25年9月30日まで



株式会社 **ニッカト**

証券コード：5367

株主のみなさまへ

株主のみなさまには平素は格別のご支援をたまり厚くお礼を申し上げます。

ここに当社第144期第2四半期（平成25年4月1日から平成25年9月30日まで）の報告書をお届けするにあたり、一言ご挨拶申し上げます。

当社第2四半期における我が国の経済は、昨年末に誕生いたしました新政権の経済政策、所謂「アベノミクス」の効果が徐々に顕在化となり、経済成長率も大幅にプラスに転じましたが、現在のところ業種間ではかなりのばらつきがございます。

このような状況のもとで、当社は好況業種への積極的な売り込みを図ると共に、高騰する原燃料費の削減にも注力いたしました。主力客先である電子部品業界の不振の影響は大きく、前年同期比減収減益で終了いたしております。

この結果、売上高は3,925,214千円となり、前年同期比2.7%の減収となりました。

事業別では、セラミックス事業が特に前述の影響を大きく受け、前年同期比3.9%減収の2,730,581千円となりました。市場別売上高構成比率では、電子部品向け57.0%、化学・窯業・鉄鋼向け16.6%、環境・エネルギー向け2.5%となりました。

エンジニアリング事業につきましては、加熱装置の不振を計測事業が補った形となり、ほぼ前年同期比並の1,194,633千円となりました。市場別売上高構成比率では、セラミックス事業同様、電子部品向けが37.7%と一位を占め、次いで環境・エネルギー向け25.2%、自動車・重機向け18.2%とこの3分野向けで8割を超える結果となりました。

損益面につきましては、セラミックス事業の受注、売上の落ち込みで工場の稼働率も低下したことなどにより、営業利益は前年同期比44.8%減益の151,555千円、経常利益はこれに100周年記念行事費用が加わり同58.5%減益の118,344千円となりました。また、税引前四半期純利益は同52.5%減益117,824千円、四半期純利益は同55.4%減益の66,822千円といずれも前年同期を大幅に下回る結果となりました。

当第2四半期末の配当につきましては、平成25年9月20日付「業績予想の修正及び配当予想の修正に関するお知らせ」にて既に公表させていただいております通り、以上の結果を踏まえ1株につき5円とさせていただきます。

なお、弊社は本年6月に創業100周年を迎えました。このことは、1913年（大正2年）の創業以来長きにわたってご愛顧下さったお客様と株主様、お取引先様のご支援の賜物であり、誌上をお借りして深く感謝の意を表する次第でございます。

今後の見通しにつきましては、国内はさておき世界の経済は新興国を中心に成長率の伸びが鈍化し、今暫くは予断を許さない状況が続くと思われまふ。そのような中で弊社は先に発表いたしました年間売上83億円、経常利益3億円、当期純利益1億8千万円を目指し、全社をあげて邁進いたしてゆく所存でございます。

株主のみなさまにおかれましては、今後とも一層のご支援、ご鞭撻をたまわりまふようお願い申し上げます。

取締役社長

西村 隆

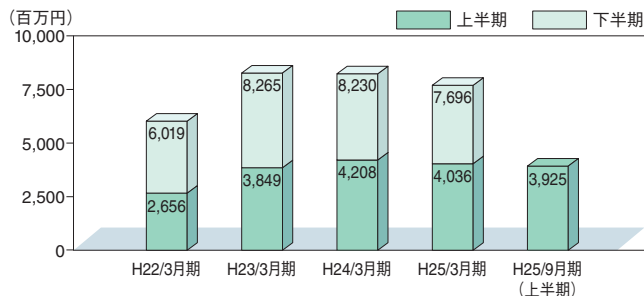


業績の推移

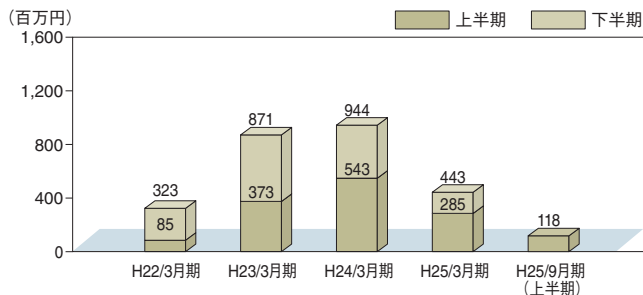
項目	平成23年3月期 第141期	平成24年3月期 第142期	平成25年3月期 第143期	平成24年9月期 第143期	平成25年9月期 第144期
受注高(千円)	8,508,725	8,240,257	7,528,761	4,205,569	4,136,298
売上高(千円)	8,265,014	8,230,000	7,696,349	4,036,147	3,925,214
経常利益(千円)	871,157	943,898	443,120	285,343	118,344
四半期(当期)純利益(千円)	505,132	588,163	246,783	149,804	66,822
1株当たり四半期(当期)純利益(円)	42.36	49.43	20.54	12.51	5.60
純資産(千円)	7,906,014	8,260,914	8,561,014	8,361,399	8,669,643
総資産(千円)	11,034,354	11,037,618	11,098,906	11,540,358	11,347,496
総資産経常利益率(%)	8.3	8.6	4.0	4.9	2.1
自己資本当期純利益率(%)	6.5	7.3	2.9	3.6	1.5
売上高営業利益率(%)	10.3	11.2	5.5	6.8	3.9

(注) 当社は第142期に唯一の連結子会社でありました関東電子計測株式会社の整理統合を行いましたため、第143期から連結財務諸表非作成会社となりました。そのため第141期（平成23年3月期）から第142期（平成24年3月期）の記載金額および数値は、連結決算時の金額および数値を参考用に記載しております。

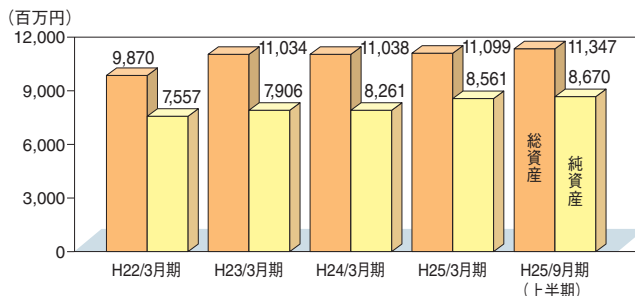
売上高



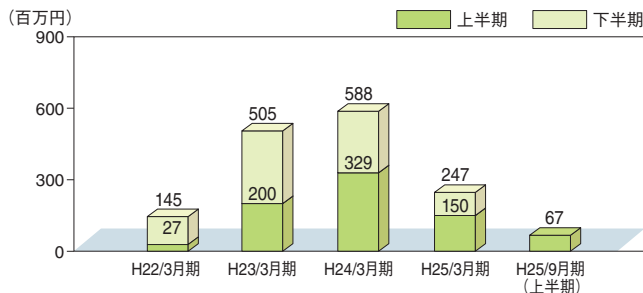
経常利益



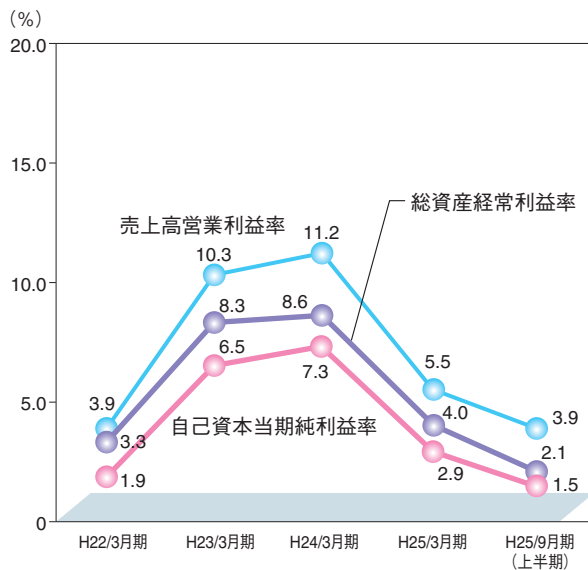
総資産・純資産



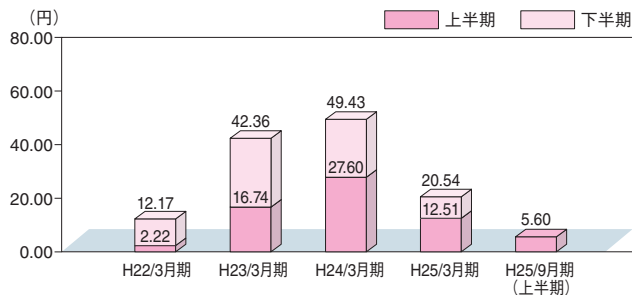
中間(当期)純利益



自己資本当期純利益率、総資産経常利益率と売上高営業利益率



1株当たり中間(当期)純利益



中間貸借対照表

資 産 の 部			
期 別	当 中 間 期	前 中 間 期	前 期
科 目	(平成25年 9 月30日現在)	(平成24年 9 月30日現在)	(平成25年 3 月31日現在)
流 動 資 産	6,146,492	6,426,924	5,744,067
現 金 預 金	1,399,879	1,596,607	1,178,219
受 取 手 形	925,429	894,378	931,187
売 掛 金	1,733,083	1,969,754	1,553,151
有 価 証 券	30,610	30,591	30,601
商 品 ・ 製 品	602,265	595,997	580,899
その他のたな卸資産	1,340,053	1,210,545	1,290,439
繰 延 税 金 資 産	74,006	85,753	65,475
そ の 他	46,663	49,295	119,293
貸 倒 引 当 金	△5,500	△6,000	△5,200
固 定 資 産	5,201,003	5,113,433	5,354,838
有形固定資産	3,717,752	3,923,819	3,929,645
建 物	1,668,299	1,728,401	1,720,940
機 械 装 置	1,339,191	1,517,324	1,492,310
土 地	495,159	480,161	495,159
そ の 他	215,102	197,932	221,233
無形固定資産	27,731	29,078	24,620
投資その他の資産	1,455,519	1,160,535	1,400,572
投 資 有 価 証 券	1,122,831	761,721	1,023,335
事 業 保 険 掛 金	27,570	25,121	26,678
破 産 更 生 債 権 等	0	1,170	0
繰 延 税 金 資 産	0	67,191	45,167
そ の 他	305,117	306,501	305,392
貸 倒 引 当 金	—	△1,170	—
資 産 合 計	11,347,496	11,540,358	11,098,906

(単位：千円未満切り捨て)

負債の部			
期別 科目	当 中 間 期 (平成25年 9月30日現在)	前 中 間 期 (平成24年 9月30日現在)	前 期 (平成25年 3月31日現在)
流動負債	2,255,697	2,630,775	2,141,254
買掛金	1,080,437	1,221,607	974,316
短期借入金	400,000	400,000	500,000
1年以内返済予定の長期借入金	289,868	284,136	250,808
未払消費税等	35,011	—	—
未払法人税等	67,266	99,141	—
賞与引当金	175,100	200,000	168,000
その他の	208,014	425,890	248,130
固定負債	422,155	548,183	396,637
長期借入金	182,012	288,544	171,488
退職給付引当金	18,889	58,331	16,074
役員等退職慰労引当金	109,155	96,067	102,505
預り保証金	70,164	68,147	69,164
資産除去債務	37,723	37,092	37,405
繰延税金負債	4,210	—	—
負債合計	2,677,852	3,178,958	2,537,891
純資産の部			
株主資本	8,557,138	8,596,207	8,544,118
資本金	1,320,740	1,320,740	1,320,740
資本剰余金	1,225,438	1,225,438	1,225,438
資本準備金	1,088,420	1,088,420	1,088,420
その他資本剰余金	137,017	137,017	137,017
利益剰余金	6,097,255	6,077,727	6,084,151
利益準備金	205,810	205,810	205,810
その他利益剰余金	5,891,445	5,871,917	5,878,341
別途積立金	5,100,000	5,100,000	5,100,000
繰越利益剰余金	791,445	771,917	778,341
自己株式	△86,295	△27,698	△86,211
評価・換算差額等	112,504	△234,807	16,896
その他有価証券評価差額金	112,504	△234,807	16,896
純資産合計	8,669,643	8,361,399	8,561,014
負債および純資産合計	11,347,496	11,540,358	11,098,906

中間損益計算書

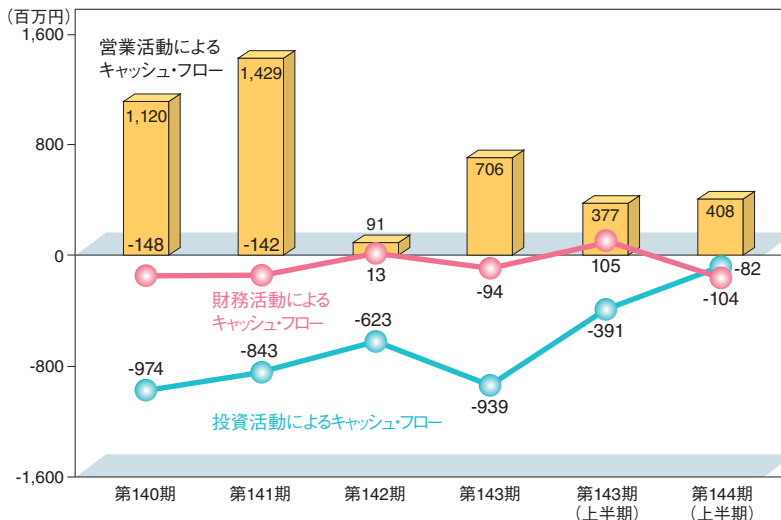
(単位：千円未満切り捨て)

科 目	期 別	当 中 間 期 (平成25年4月1日から 平成25年9月30日まで)	前 中 間 期 (平成24年4月1日から 平成24年9月30日まで)	前 期 (平成24年4月1日から 平成25年3月31日まで)
売 上 高		3,925,214	4,036,147	7,696,349
売 上 原 価		3,173,010	3,164,574	6,128,545
売 上 総 利 益		752,204	871,573	1,567,804
販売費および一般管理費		600,648	597,005	1,145,053
営 業 利 益		151,555	274,567	422,750
営 業 外 収 益		22,912	24,181	43,381
営 業 外 費 用		56,123	13,404	23,012
経 常 利 益		118,344	285,343	443,120
特 別 利 益		—	—	11,700
投資有価証券売却益		—	—	11,700
特 別 損 失		519	37,306	57,858
設備移転費用		—	21,727	33,215
投資有価証券評価損		—	4,092	4,092
固定資産廃棄損		519	11,487	20,551
税引前四半期(当期)純利益		117,824	248,037	396,962
法人税、住民税および事業税		63,100	96,000	115,000
法人税等調整額		△12,098	2,232	35,178
四半期(当期)純利益		66,822	149,804	246,783

営業活動によるキャッシュ・フローは、減価償却費と税引前四半期純利益に加え、法人税の還付により408百万円のプラスとなりました。

投資活動によるキャッシュ・フローは、投資有価証券を一部売却しましたが、設備投資に伴う有形固定資産の取得で82百万円のマイナスとなりました。

財務活動によるキャッシュ・フローは、借入金返済の進行と配当金の支払により104百万円のマイナスとなりました。



トピックス

平成25年6月1日に創業100周年記念式典を開催しました。

当社は理化学用陶磁器製品の国産化を目指し、1913年（大正2年）6月に大阪で「西村化学陶業試験場」として創業、本年で100年を迎えることになり、去る6月1日にホテル「アゴーラリージェンシー堺」に於いて全社員が一同に会して「創業100周年記念式典」を開催しました。

西村隆社長が従業員に「100周年と云ってもこれがゴールではありません。長く続く会社には、①『創業の理念』がしっかり守られていること、②常に『イノベーション（改革）』が図られている「原則」があります。当社の理念は「工業発展の下支え」であり、イノベーションは技術、生産、組織と全社の全てに対してのものであり、これが継続されている限り会社の存続は可能になると思います。」と挨拶し、その後永年勤続者25名の表彰が行われ、式典は終了しました。

次の100年に向かっての土台作りは我々に課せられた使命と深く心に刻み、今後も一歩一歩着実に歩みを進め、社会に貢献する企業を目指してまいります。



株式の状況 (平成25年9月30日現在)

● 発行可能株式総数
37,280,000株

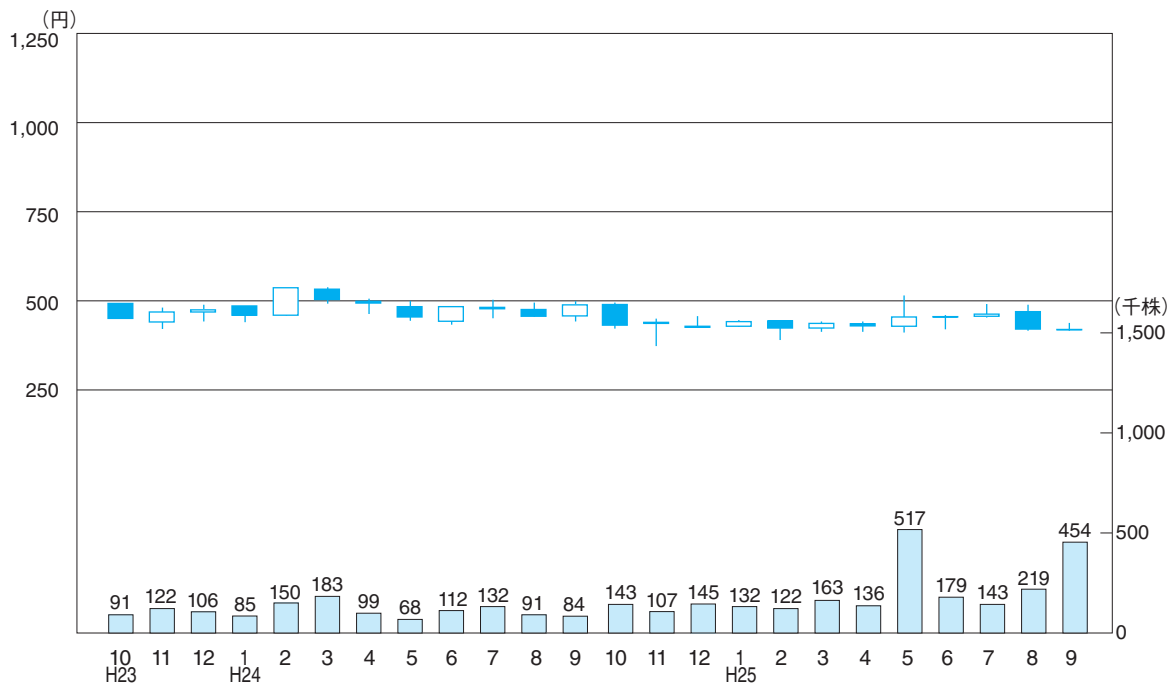
● 発行済株式総数
11,937,328株
(自己株式198,367株を除く。)

● 株主数
2,749名

● 大株主

株主名	持株数(千株)	議決権比率(%)
ニッカトー取引先持株会	615	5.16
東ソー株式会社	599	5.03
株式会社チノー	574	4.82
株式会社みずほ銀行	499	4.19
ニッカトー従業員持株会	407	3.42
株式会社共和電業	400	3.36
朝日生命保険相互会社	353	2.96
株式会社ツバキ・ナカシマ	300	2.52
西村 明	250	2.10
株式会社クボタ	200	1.68

● 株価・株式売買高



会社の概要 (平成25年9月30日現在)

NIKKATO

- **創 業** 大正2年6月
- **資 本 金** 13億2,074万円
- **事業の内容** セラミックスおよび計測機器・加熱装置の製造・販売
- **事 業 所**

本 社	〒590-0001 大阪府堺市堺区遠里小野町3丁2番24号	☎ (072) 238-3641
東 京 支 社	〒112-0012 東京都文京区大塚5丁目7番12号(NKビル新大塚)	☎ (03) 5978-3500
セラミックス営業本部	〒590-0001 大阪府堺市堺区遠里小野町3丁2番24号	☎ (072) 238-4681
名古屋営業所	〒460-0007 愛知県名古屋市中区新栄2丁目2番1号(イノフィスビル)	☎ (052) 269-2440
九州営業所	〒810-0062 福岡県福岡市中央区荒戸2丁目4番21号(ワカバビル)	☎ (092) 736-1285
北関東営業所	〒323-0822 栃木県小山市駅南町1丁目18番12号	☎ (0285) 27-2551
堺 工 場	〒590-0001 大阪府堺市堺区遠里小野町3丁2番24号	☎ (072) 238-3643
東 山 工 場	〒599-8247 大阪府堺市中区東山670番地	☎ (072) 278-0385

役 員 (平成25年9月30日現在)

代表	取締役	取締役	取締役	西 村	隆	取 締	役	安 岡	廣
代	表	取	縮	清	奉	取	締	土	二
常	務	取	縮	水	明	取	締	井	祐
取		締	役	星	尹	常	勤	小	常
		役	星	野	道	監	査	森	司
取		縮	役	山	久	※	監	西	元
		縮	役	久	道	監	査	村	昭
取		縮	役	大	宏	※	監	白	真
		縮	役	西	司	監	査	間	次

(注) ※印の監査役は、社外監査役であります。

会 計 監 査 人 清 稜 監 査 法 人

株主メモ

事業年度 毎年4月1日から翌年3月31日

定時株主総会 6月

配当金受領 期末配当金 3月31日

株主確定日 中間配当金 9月30日

公告方法 電子公告とします。

ただし、事故その他やむを得ない事由によって電子公告を行うことができない場合は、日本経済新聞に掲載します。

公告掲載URL (<http://www.nikkato.co.jp>)

株主名簿管理人 東京都中央区八重洲一丁目2番1号
みずほ信託銀行株式会社

(未払配当金の支払い、支払明細等の発行に関するお手続き)

〒168-8507

東京都杉並区和泉二丁目8番4号

みずほ信託銀行 証券代行部

0120-288-324 (通話料無料)

(証券会社に口座をお持ちの場合の各種お手続き)

お取引の証券会社

(特別口座に入っている場合の単元未満株式の買取等のお手続き)

〒541-8502

大阪府中央区伏見町三丁目6番3号

三菱UFJ信託銀行株式会社 大阪証券代行部

0120-094-777 (通話料無料)