

第138期

中間報告書

平成19年4月1日から平成19年9月30日まで



株式会社 **ニッカトー**

証券コード：5367

株主のみなさまへ

株主のみなさまには、平素は格別のご支援をたまわり厚くお礼を申し上げます。

ここに当社第138期中間期（平成19年4月1日から平成19年9月30日まで）の報告書をお届けするにあたり、一言ご挨拶申し上げます。

当中間期におけるわが国の経済は、原燃料の高騰に歯止めがかからない中、国内消費は今一つ盛り上がりを欠いてはおりますが、輸出産業を中心に好調を持続してまいりました。

このような状況のもとで、当社は得意とする電子部品業界をはじめ、その他の分野にも積極的に営業活動を実施してまいりました。

この結果、売上高につきましては45億5,798千円、前年同期比10.1%の増収となりました。

部門別では、セラミックス部門は31億16,272千円、前年同期比1.3%の増収となりました。これは、電子部品の中でも積層セラミックコンデンサー向けは好調を維持いたしましたことで、耐摩耗セラミックスは前年同期比8.9%の増収となりましたものの、耐熱セラミックスが電池材料の減産等の影響を受け、同13.2%の大幅な減収となりましたことで、機能性セラミックス、理化学用陶磁器その他もそれぞれ前年同期比21.0%、5.8%の増収と売上を伸ばしましたが、全体的には微増に止まりました。この部門の市場別売上高構成比率は、電子部品・半導体向けは57.5%、化学・窯業・鉄鋼向けは22.0%、環境・エネルギー向けは3.1%となりました。

エンジニアリング部門につきましては、一部前期からの繰り越しもあり、売上高は13億89,525千円、前年同期比36.8%と大幅な増収となりました。部門別では、加熱装置は4億13,035千円と前年同期比11.9%の増収、計測機器その他は重機向けの大物件もあり9億76,489千円、前年同期比51.0%の大幅な増収となりました。市場別売上高構成比では電子部品・半導体向けが40.2%ございましたが、前述いたしました関係で、自動車・重機向けが28.5%と大幅に比率を上げ、次いで環境・エネルギー向けが23.9%となりました。

損益面につきましては、売上高こそ2桁の増収になりましたものの、売上原価率が前年同期比2.5%上昇したことで、営業利益は7億4,417千円、経常利益も7億8,497千円とそれぞれ前年同期比1.0%、0.2%の僅かな増益に止まりました。また、税引前中間純利益につきましては、特別利益、特別損失ともに目立ったものもなく、7億5,770千円と前年同期比25.1%の増益となりました。中間純利益につきましては、4億10,664千円と前年同期比24.6%の増益となりました。

当中間期の配当につきましては、予定通りの1株につき8円50銭とさせていただきます。

今後の見通しにつきましては、米国で発生いたしましたサブプライム・ローン問題の先行きが未だ不透明で、国内景気も一部の業界を除いては減速気味でございます。

このような状況のもとで、当社は益々高度化する需要先の要求に応えるべく、各種製造設備の新設やリプレースを積極的に実施するとともに、新たな顧客の開拓にも力を注いでまいります。

通期の業績見通しにつきましては、売上高は期初予想のクリアが見込めますものの、利益面につきましては減価償却制度の変更による償却費の増大、原燃料の値上がり等の影響で、厳しい状況でございます。以上のことより、期初の見通しを変更いたし、売上高89億60,000千円（前期比3.5%増）、経常利益14億30,000千円（前期比2.8%減）、当期純利益8億10,000千円（前期比7.5%増）を予定いたしております。

株主のみなさまにおかれましては、今後とも一層のご支援、ご鞭撻をたまわりますようお願い申し上げます。



取締役社長

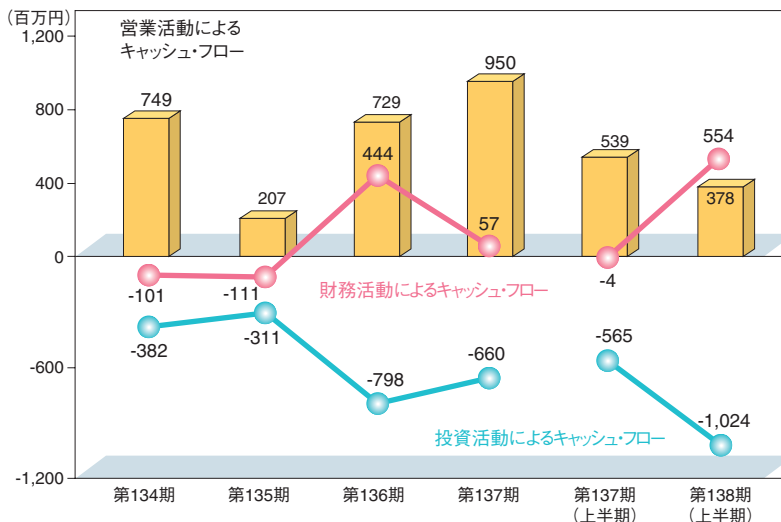
西村 隆

キャッシュ・フロー

当中間期の営業活動によるキャッシュ・フローは、純利益や減価償却費等は増加したものの、仕入債務の減少、たな卸資産の増加、法人税等支払額の増加により前年同期比161百万円減の378百万円の余剰となりました。

投資活動によるキャッシュ・フローは、有形固定資産や投資有価証券の取得が大幅に増加し、前年同期比459百万円減の1,024百万円のマイナスとなりました。

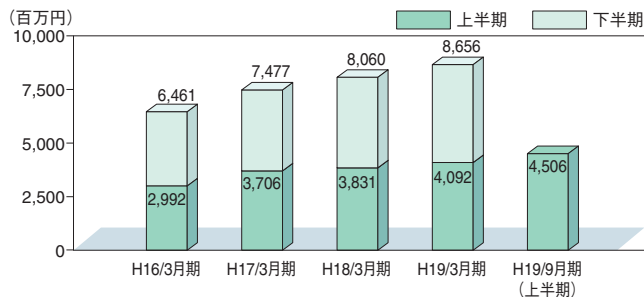
財務活動によるキャッシュ・フローは第三者割当増資により595百万円の収入があり、前年同期比558百万円増の554百万円の余剰となりました。



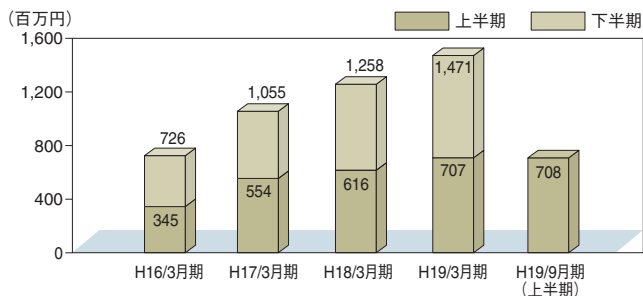
業績の推移

| 項目 | 平成17年3月期 第135期 | 平成18年3月期 第136期 | 平成19年3月期 第137期 | 平成18年9月期 第137期 | 平成19年9月期 第138期 |
|-------------------|-------------------|-------------------|-------------------|-------------------|-------------------|
| 受注高(千円) | 7,586,512 | 8,259,998 | 9,317,021 | 4,305,073 | 4,331,077 |
| 売上高(千円) | 7,476,520 | 8,060,087 | 8,656,041 | 4,091,739 | 4,505,798 |
| 経常利益(千円) | 1,054,520 | 1,258,015 | 1,470,560 | 707,346 | 708,497 |
| 中間(当期)純利益(千円) | 611,851 | 697,198 | 753,542 | 329,645 | 410,664 |
| 1株当たり中間(当期)純利益(円) | 62.40 | 60.87 | 68.24 | 29.93 | 35.71 |
| 純資産(千円) | 5,039,446 | 6,122,593 | 6,850,084 | 6,238,169 | 7,707,223 |
| 総資産(千円) | 7,375,126 | 8,882,111 | 10,297,665 | 9,007,063 | 10,560,159 |
| 総資本経常利益率(%) | 14.4 | 15.5 | 15.3 | 15.7 | 13.4 |
| 自己資本純利益率(%) | 12.8 | 12.5 | 11.6 | 10.6 | 10.7 |
| 総資本回転率(回) | 1.02 | 0.99 | 0.90 | 0.91 | 0.85 |

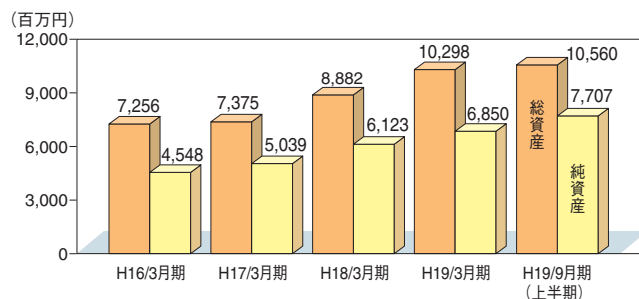
売上高



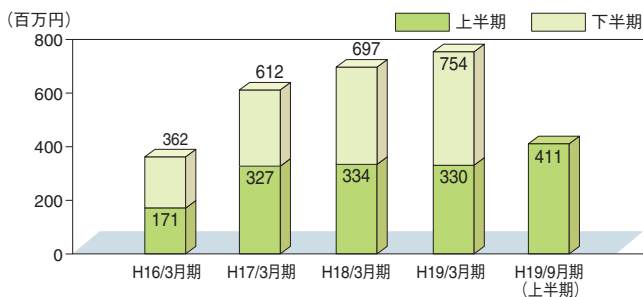
● 経常利益



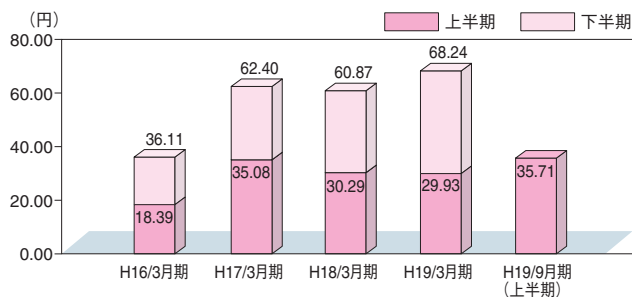
● 総資産・純資産



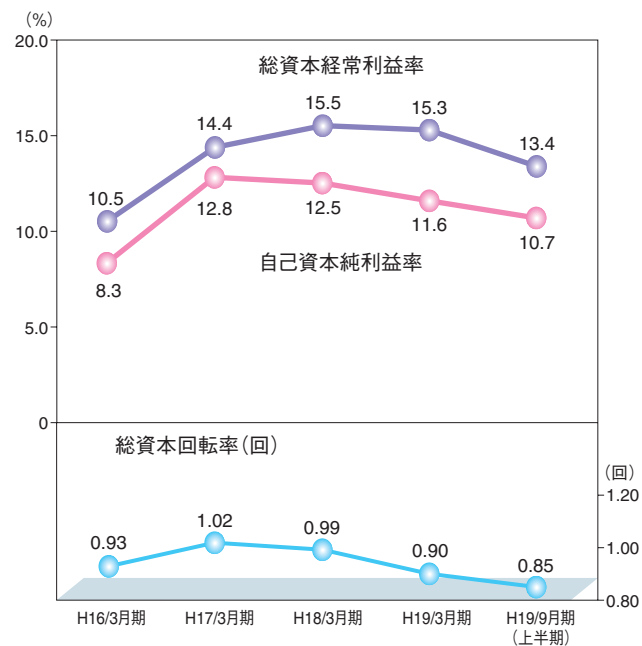
● 中間(当期)純利益



● 1株当たり中間(当期)純利益



● 自己資本利益率、総資本経常利益率と総資本回転率



中間貸借対照表

| 資 産 の 部 | | | |
|-----------------|-------------------|------------------|-------------------|
| 期 別 | 当 中 間 期 | 前 中 間 期 | 前 期 |
| 科 目 | (平成19年 9 月30日現在) | (平成18年 9 月30日現在) | (平成19年 3 月31日現在) |
| 流 動 資 産 | 6,376,479 | 5,634,630 | 6,613,177 |
| 現 金 預 金 | 1,719,421 | 1,434,442 | 1,811,761 |
| 受 取 手 形 | 1,115,425 | 1,026,487 | 1,184,311 |
| 売 掛 金 | 2,027,701 | 1,833,938 | 2,098,341 |
| 有 価 証 券 | 30,304 | 130,008 | 30,240 |
| 商 品 ・ 製 品 | 683,529 | 438,461 | 518,554 |
| その他のたな卸資産 | 666,088 | 623,808 | 681,552 |
| 繰 延 税 金 資 産 | 125,283 | 131,601 | 130,803 |
| そ の 他 | 14,705 | 16,450 | 158,261 |
| 貸 倒 引 当 金 | △5,980 | △570 | △650 |
| 固 定 資 産 | 4,183,680 | 3,372,433 | 3,684,488 |
| 有形固定資産 | 2,825,107 | 2,347,748 | 2,646,682 |
| 建 物 | 1,372,152 | 736,343 | 1,428,269 |
| 機 械 装 置 | 1,072,925 | 850,645 | 947,389 |
| 土 地 | 175,548 | 72,839 | 72,839 |
| そ の 他 | 204,481 | 687,919 | 198,183 |
| 無形固定資産 | 7,084 | 8,516 | 7,772 |
| 投資その他の資産 | 1,351,487 | 1,016,168 | 1,030,033 |
| 投 資 有 価 証 券 | 1,172,678 | 803,125 | 843,457 |
| 事 業 保 険 掛 金 | 36,088 | 35,838 | 35,439 |
| 破 産 債 権 | 34,703 | 34,518 | 34,703 |
| 繰 延 税 金 資 産 | 67,666 | 88,092 | 69,877 |
| そ の 他 | 75,054 | 89,111 | 81,259 |
| 貸 倒 引 当 金 | △34,703 | △34,518 | △34,703 |
| 資 産 合 計 | 10,560,159 | 9,007,063 | 10,297,665 |

(単位：千円未満切り捨て)

| 負債の部 | | | |
|-------------------|---------------------------|---------------------------|-----------------------|
| 期別 科目 | 当 中 間 期 (平成19年9月30日現在) | 前 中 間 期 (平成18年9月30日現在) | 前 期 (平成19年3月31日現在) |
| 流動負債 | 2,305,796 | 2,006,816 | 2,807,324 |
| 買掛金 | 935,276 | 815,939 | 1,183,397 |
| 短期借入金 | 400,000 | 200,000 | 200,000 |
| 1年以内返済予定の長期借入金 | 177,292 | 203,112 | 199,312 |
| 未払消費税等 | 29,268 | 6,764 | — |
| 未払法人税等 | 289,863 | 288,266 | 362,997 |
| 賞与引当金 | 250,000 | 249,000 | 250,000 |
| その他 | 224,095 | 243,733 | 611,617 |
| 固定負債 | 547,139 | 762,078 | 640,256 |
| 長期借入金 | 56,524 | 233,816 | 134,160 |
| 退職給付引当金 | 306,770 | 361,206 | 331,817 |
| 役員等退職慰労引当金 | 116,235 | 100,300 | 107,370 |
| 預り保証金 | 67,609 | 66,755 | 66,909 |
| 負債合計 | 2,852,935 | 2,768,894 | 3,447,580 |
| 純資産の部 | | | |
| 株主資本 | 7,544,119 | 6,092,259 | 6,680,606 |
| 資本金 | 1,320,740 | 1,023,240 | 1,023,240 |
| 資本剰余金 | 1,221,859 | 790,920 | 924,359 |
| 資本準備金 | 1,088,420 | 790,920 | 790,920 |
| その他資本剰余金 | 133,438 | — | 133,438 |
| 利益剰余金 | 5,031,169 | 4,421,077 | 4,762,369 |
| 利益準備金 | 205,810 | 205,810 | 205,810 |
| その他利益剰余金 | 4,825,358 | 4,215,267 | 4,556,559 |
| 退職手当基金 | — | 98,968 | 98,968 |
| 別途積立金 | 4,200,000 | 3,580,000 | 3,580,000 |
| 繰越利益剰余金 | 625,358 | 536,299 | 877,591 |
| 自己株式 | △29,649 | △142,979 | △29,363 |
| 評価・換算差額等 | 163,104 | 145,909 | 169,478 |
| その他有価証券評価差額金 | 163,104 | 145,909 | 169,478 |
| 純資産合計 | 7,707,223 | 6,238,169 | 6,850,084 |
| 負債および純資産合計 | 10,560,159 | 9,007,063 | 10,297,665 |

中間損益計算書

(単位：千円未満切り捨て)

| 科 目 | 期 別 | 当 中 間 期 (平成19年4月1日から 平成19年9月30日まで) | 前 中 間 期 (平成18年4月1日から 平成18年9月30日まで) | 前 期 (平成18年4月1日から 平成19年3月31日まで) |
|-------------------|-----|--|--|--------------------------------------|
| 売 上 高 | | 4,505,798 | 4,091,739 | 8,656,041 |
| 売 上 原 価 | | 3,219,567 | 2,821,464 | 5,998,886 |
| 売 上 総 利 益 | | 1,286,230 | 1,270,274 | 2,657,155 |
| 販売費および一般管理費 | | 581,812 | 572,622 | 1,167,338 |
| 営 業 利 益 | | 704,417 | 697,651 | 1,489,816 |
| 営 業 外 収 益 | | 20,223 | 17,059 | 29,180 |
| 営 業 外 費 用 | | 16,143 | 7,364 | 48,437 |
| 経 常 利 益 | | 708,497 | 707,346 | 1,470,560 |
| 特 別 利 益 | | 2,193 | — | — |
| 投資有価証券売却益 | | 2,193 | — | — |
| 特 別 損 失 | | 4,920 | 143,159 | 178,340 |
| 過年度役員等退職慰労引当金繰入額 | | — | 93,990 | 93,990 |
| 貸倒引当金繰入額 | | — | 31,486 | 31,720 |
| 建屋解体撤去工事 | | — | — | 18,077 |
| 固定資産廃棄損 | | 4,920 | 17,682 | 32,989 |
| その他 | | — | — | 1,563 |
| 税引前中間(当期)純利益 | | 705,770 | 564,187 | 1,292,220 |
| 法人税、住民税および事業税 | | 283,000 | 280,700 | 582,000 |
| 法人税等調整額 | | 12,106 | △46,158 | △43,322 |
| 中 間 (当 期) 純 利 益 | | 410,664 | 329,645 | 753,542 |

(単位：千円未満切り捨て)

| 当中間期 (平成19年4月1日から平成19年9月30日まで) | 株主資本 | | | | | 評価・換算 差 額 等 |
|-----------------------------------|-----------|-----------|-----------|---------|-----------|----------------------|
| | 資 本 金 | 資本剰余金 | 利益剰余金 | 自己株式 | 株主資本合計 | その他有価証券 評 価 差 額 金 |
| 前 期 末 残 高 | 1,023,240 | 924,359 | 4,762,369 | △29,363 | 6,680,606 | 169,478 |
| 中間会計期間中の変動額 | | | | | | |
| 新 株 の 発 行 | 297,500 | 297,500 | | | 595,000 | |
| 剰 余 金 の 配 当 | | | △141,865 | | △141,865 | |
| 中 間 純 利 益 | | | 410,664 | | 410,664 | |
| 自 己 株 式 の 取 得 | | | | △286 | △286 | |
| 株主資本以外の項目の 中間会計期間中の変動額 | | | | | | △6,373 |
| 当中間会計期間中の変動額合計 | 297,500 | 297,500 | 268,799 | △286 | 863,512 | △6,373 |
| 当 中 間 期 末 残 高 | 1,320,740 | 1,221,859 | 5,031,169 | △29,649 | 7,544,119 | 163,104 |

トピックス

東山工場 A棟完成

当社は昭和37年に建設された東山工場のメイン建屋であるA棟の建替工事を昨今の急増する需要に対応するため、平屋建を3階建（延床面積5,859㎡）に増床し、設備の新規増強・レイアウトの見直し等も行い生産能力の増強を図りました。

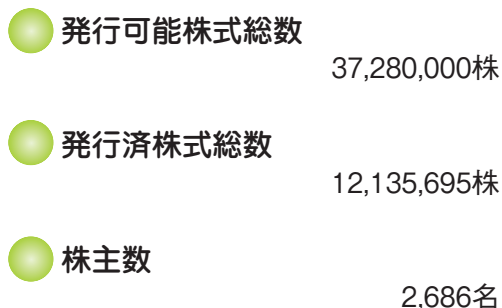
この工事は、平成17年11月から開始し平成19年3月に約1年4ヶ月の工期を経て完成・竣工に至りました。一部の大型成形機を移設せずに残し、生産活動をしながらの難工事でありましたが、工事を請負って頂いた安藤建設株式会社殿のお力により無事故で予定通りに竣工できました。

A棟完成後には堺工場から研削加工部門の移設・増強も行い、需要家のより精度の高い要求にも応えられる体制を整えております。

なお、今年6月の第137回定時株主総会は竣工披露を兼ね、A棟内で開催いたしました。株主総会終了後ご出席いただいた株主のみなさまに東山工場の見学を実施させていただき、大いに好評を得ました。



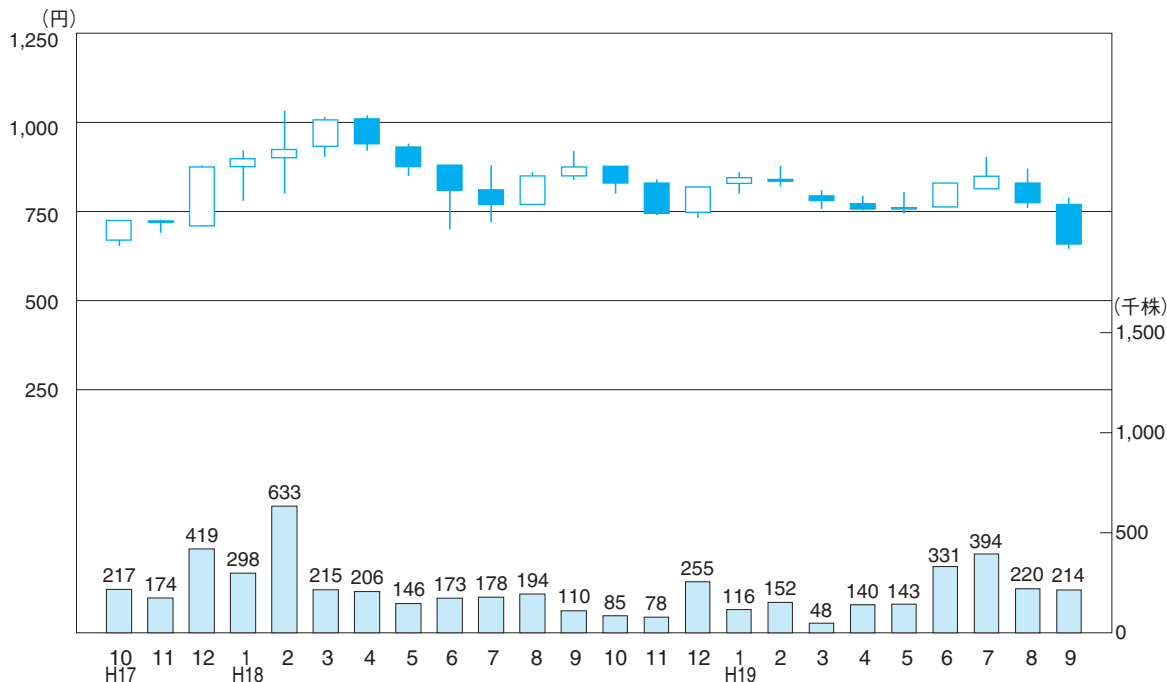
株式の状況 (平成19年9月30日現在)



大株主

| 株主名 | 持株数(千株) | 議決権比率(%) |
|----------------------|---------|----------|
| 東ソー株式会社 | 599 | 5.0 |
| 株式会社みずほ銀行 | 499 | 4.2 |
| 株式会社チノー | 477 | 4.0 |
| 株式会社共和電業 | 400 | 3.3 |
| ニッカトー取引先持株会 | 386 | 3.2 |
| 日本トラスティ・サービス信託銀行株式会社 | 357 | 3.0 |
| 朝日生命保険相互会社 | 353 | 3.0 |
| ニッカトー従業員持株会 | 324 | 2.7 |
| 株式会社クボタ | 200 | 1.7 |
| 日本マスタートラスト信託銀行株式会社 | 175 | 1.5 |

株価・株式売買高



(注) 平成19年3月から東京証券取引所における株価・株式売買高を表示しております。なお、同年3月のジャスダック証券取引所における株価は始値835円、高値847円、安値758円、終値781円で、株式売買高は163千株であります。

会社の概要 (平成19年9月30日現在)

NIKKATO

| | |
|---------|--|
| ● 創 業 | 大正2年6月 |
| ● 資 本 金 | 13億2,074万円 |
| ● 事業の内容 | セラミックスおよび計測機器・加熱装置の製造・販売 |
| ● 事業所 | <p>本 社 〒590-0001 大阪府堺市堺区遠里小野町3丁目2番24号 ☎(072)238-3641</p> <p>東 京 支 社 〒112-0012 東京都文京区大塚5丁目7番12号(NKビル新大塚) ☎(03)5978-3500</p> <p>セラミックス営業本部 〒590-0001 大阪府堺市堺区遠里小野町3丁目2番24号 ☎(072)238-4681</p> <p>名古屋営業所 〒465-0092 愛知県名古屋市名東区社台3-247(第3名昭ビル) ☎(052)777-9091</p> <p>仙台営業所 〒981-3135 宮城県仙台市泉区八乙女中央1-7-5八乙女オフィスビル ☎(022)776-7651</p> <p>水戸営業所 〒310-0801 茨城県水戸市桜川1丁目5番3号(岩上ビル) ☎(029)224-7512</p> <p>富山営業所 〒939-8211 富山県富山市二口町5-4-1(テフィスC) ☎(076)421-0770</p> <p>九州営業所 〒810-0062 福岡県福岡市中央区荒戸2丁目4番21号(ワカバビル) ☎(092)736-1285</p> <p>堺 工 場 〒590-0001 大阪府堺市堺区遠里小野町3丁目2番24号 ☎(072)238-3643</p> <p>東 山 工 場 〒599-8247 大阪府堺市中区東山670番地 ☎(072)278-0385</p> |

役 員 (平成19年9月30日現在)

| | | | | | | | |
|---------------------|---------------|---------------|---------------|---------------|--|-------------------------------|-----------------------------|
| 代取 代表 常務 取 | 表縮 表務 取 | 取縮 取務 取 | 縮社 縮務 取 | 役員 役員 取 | 西 村 隆 向 井 勇 司 東 秀 雄 山 本 幸 雄 紀ノ岡 隆一郎 清 水 奉 明 | 常 勤 監 査 役 ※監 査 役 ※監 査 役 | 東 紘 一 小 林 淑 人 中 安 克 志 |
|---------------------|---------------|---------------|---------------|---------------|--|-------------------------------|-----------------------------|

(注) ※印の監査役は、社外監査役であります。

会 計 監 査 人 清 稜 監 査 法 人

株主メモ

事業年度 毎年4月1日から翌年3月31日

配当金受領 期末配当金 3月31日
株主確定日 中間配当金 9月30日

定時株主総会 6月

株主名簿管理人 大阪府中央区北浜二丁目4番6号
株式会社だいこう証券ビジネス

同事務取扱場所 〒541-8583
大阪府中央区北浜二丁目4番6号
株式会社だいこう証券ビジネス
本社証券代行部
TEL 0120-255-100

同取次所 株式会社だいこう証券ビジネス 各支社

公告掲載新聞 日本経済新聞